



**Langlebiger
1.800 W Motor
für härteste
Anwendungen**

*Speziell abgestimmtes
Maschinenkonzept
für Schnitte in Poroton®
bis Festigkeitsklasse 20
mit Premium-Sägeblättern –
lange Standzeit, hohe
Schnittgeschwindigkeit und
gute Freischniteigenschaft*

480

| TECHNISCHE DATEN | EDB 480.1 |
|-------------------|--|
| Leistungsaufnahme | 1.800 W |
| Nennspannung | 230 V ~ |
| Hübe | 2.200 min ⁻¹ |
| Schnittlänge | 480 mm |
| Werkzeugaufnahme | Spezial |
| Gewicht | 6,1 kg |
| Bestellnummer | 06644000 |
| Lieferumfang | im Karton inkl. Sägeblattsatz Universal Premium, Sägeblatt- schutz und Montagewerkzeug |

Doppelblattsäge EDB 480.1

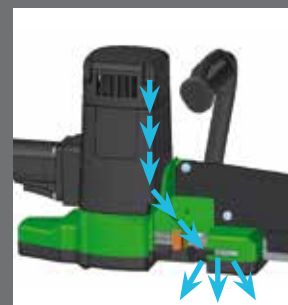
Das leistungsstarke Multitalent für verschiedene Baustoffe

ANWENDUNG:

- Schneiden von Hochlochziegel (z.B. Poroton®), Porenbeton, Holz sowie druckfesten Dämmstoffen
 - Flexibles, schnelles und somit kostensparendes Trennen von Hochlochziegel im Vergleich zu schwer transportierbaren Ziegelsägen
 - Einfaches Herstellen von Ausklinkungen sowie passgenaues Schneiden
- Hoch- und Tiefbau, Ausbaugewerke, Zimmereien

MERKMALE:

- Robuste Bauweise mit langlebigem, leistungsstarkem 1.800 W Motor für härteste Anwendung – hohe Schnittgeschwindigkeit, Diagonalschnitte in Hochlochziegel problemlos möglich
- Verwindungssteifes Schwert für präzises Schneiden
- Zwei gegenläufig arbeitende Blätter – rückschlagfreies Sägen
- Durchziehen des Schwertes durch den Schnitt
- Gebläse-Funktion – Staubschutz für Getriebe/Anwender
- Ergonomischer Handgriff – an zwei Seiten montierbar
- Kompakte, schlanke Bauform – handlich, für randnahe Arbeiten
- Einfacher Sägeblattwechsel



Gebläse-Funktion



Griff beidseitig montierbar

















**große Schnittlänge
bis 480 mm**





Sägen/Trennen/Schlitzzen ZUBEHÖR

| FÜR TRENNSYSTEME | | | |
|---|----|---|----------|
|  | 15 | Diamanttrennscheibe Ø 230 mm | 37448000 |
|  | 16 | Diamanttrennscheibe Premium, Ø 350 mm | 3744G000 |
|  | 17 | Diamanttrennscheibe randnah Premium, Ø 350 mm | 3744H000 |
|  | 18 | Adapterset für Randnahschnitt für ETR 350/ETR 350 P | 3744K000 |
|  | 19 | Schnitttiefeinstellung für ETR 350/ETR 350 P inkl. Abdeckblech | 3744L000 |
| Bestellen Sie das Befestigungs- set mit!  | 20 | Führungsschienen-Set 200 cm für ETR 350/ETR 350 P 2x Führungsschiene 100 cm inkl. Maschinenhalterung, Verbinder und Befestigungsfuß | 3744N000 |
| Bestellen Sie das Befestigungs- set mit!  | 21 | Führungsschiene 100 cm für ETR 350/ETR 350 P inkl. Verbinder und Befestigungsfuß | 3744P000 |
| Für Montage erforderlich!  | 22 | Befestigungsset für Führungsschienen für ETR 350/ETR 350 P | 35729000 |
| FÜR DOPPELBLATTSÄGE | | | |
|  | 23 | Sägeblattsatz Universal Premium, 2-teilig | 37452000 |
| FÜR MAUERSCHLITZFRÄSEN | | | |
|  | 24 | Diamanttrennscheibe Premium Ø 125 mm | 3744D000 |
|  | 25 | Diamanttrennscheibe Standard Ø 150 mm | 37440000 |
|  | 26 | Diamanttrennscheibe Premium Ø 150 mm | 37441000 |
|  | 27 | Diamanttrennscheibe Premium Ø 180 mm | 37443000 |
|  | 28 | Distanzscheibensatz für EMF 150.1/EMF 180 zur Nutzung von 3 Scheiben | 3744E000 |
| | 29 | zur Nutzung von 4 Scheiben | 37445000 |